

Liebherr

Liebeherr R924WLC

BOSS
MACHINERY

Año **2016**
Número de referencia **BM007685**
Horas **10.936**

Algemeen

Tipo R924WLC
Ubicación Veldhoven, Netherlands
Overig BRAND NEW CHAIN & SPROCKET
Certificaat CE + EPA

Descripción Disponible a Boss Machinery! Esta Liebherr R924WLC Excavators de 2016 con 10936 horas de trabajo, tiene un motor de 120 kW. El peso total de Liebherr R924WLC es 26600 kg y las dimensiones son 9.60 x 3.34 x 3.19. Además, R924WLC esta equipada con Heated Seat, Acoplamiento rápido, Camera, Radio, Función hidráulica adicional, Función de martillo, Engrase central. La Liebherr Excavators tiene un CE + EPA Certificación. Si necesita mas información de esta Liebherr R924WLC o desea visitar nuestras instalaciones no dude en ponerse en contacto con nosotros.

Maten / Gewichten




Dimensiones L*A*A 9.60 x 3.34 x 3.19
Peso 26600

Motor informatie

arca del motor Liebherr
Modelo de motor D934 A7
Cilindros 4
Turbo
Capacidad en kW 120

Banden / Rupsen

Plate % 60
Sprocket% 100
Cadena% 100
Ancho de la placa 75 cm



Opties

Heated Seat

Acoplamiento rápido

Camera

Radio

Función hidráulica adicional

Función de martillo

Engrase central